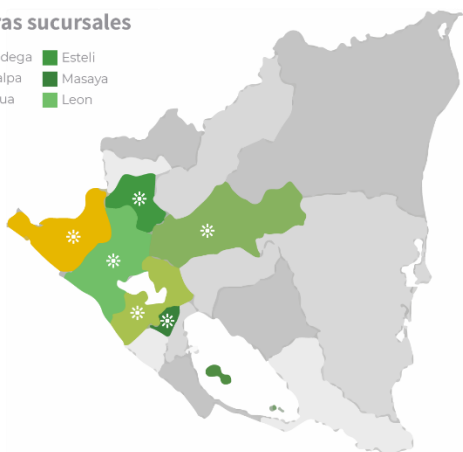




# FACT SHEET DAILY CREDIT

## Nuestras sucursales

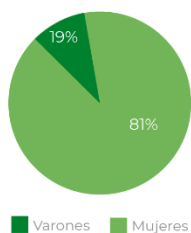
- Chinandega
- Esteli
- Matagalpa
- Masaya
- Managua
- Leon



## Cartera por estrato de vencimiento

	2018	2019	2020	2021
Cartera vencida 360 días	39,525	19,510	478,407	623,095
Cartera vencida 181-360 días	497,420	284,154	2,415,267	1,641,049
Cartera vencida 91-180 días	96,997	447,586	693,996	1,722,481
Cartera vencida 61-90 días	27,261	204,816	474,267	644,459
Cartera vencida 31-60 días	42,044	351,625	507,985	1,523,846
Cartera vencida 1-30 días	29,127	7,028,138	4,474,168	4,936,519
Cartera Vigente o al día	4,230,896	5,422,093	9,864,739	11,199,729

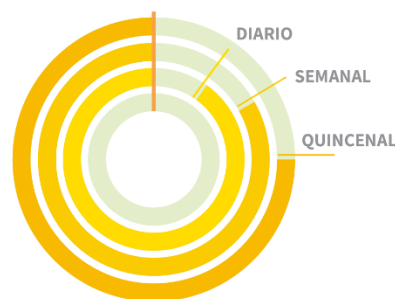
## Cartera de crédito por género.



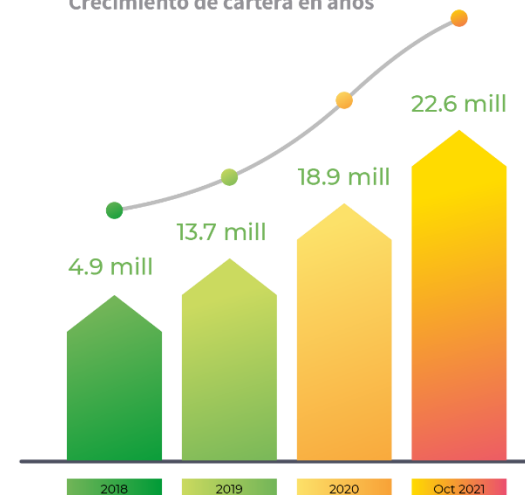
## Distribución por tipo de crédito.



## Créditos por periodicidad



## Crecimiento de cartera en años



## Ratios de cartera

	Cantidad	Porcentaje
AL DÍA	0	50%
PAR	8	38%
PAR	30	28%
PAR	60	21%
PAR	180	10%
PAR	360	3%

- Colaboradores : 122
- Clientes : 3,378
- Cartera: \$ 622,484



## ROE

